

柔道畳滑り止めハイテクストッパー 取扱説明書

- 使用後は、ハイテクストッパーを水洗いして、水分を拭き取り付属の保管用プレートに挟んで保管して下さい。（水分を取り除いてください）
- プレートを挟まず保管は破損の原因となります。また、クリーニングを行わない事で破損・耐久性・粘着力の低下の原因となりますのでご注意ください。
- 紫外線・直射日光は避けて下さい。劣化の原因となります。
- ボックスの中身（明細）




ハイテクストッパー 100枚



保管用プレート 110枚

- 保管状態

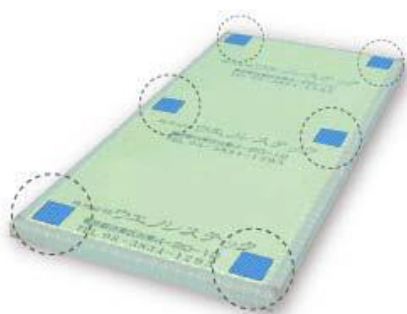


UENOS

株式会社ウエノシステック
スポーツ施設部 千葉県東金市山田 1152-17
Tel:0475-52-8828

柔道畳滑り止めハイテクストッパー 設置について

- このハイテクストッパーは、柔道畳専用の簡易式固定器具です。床状態や畳の敷き方により自由に固定できますが、使用前に必ず畳の隙間が無いように設置を行ってください。重大な事故やケガの原因となります。
- ストッパーと床のクリーニング点検が重要です。ストッパーの効果を得られるようにするには、畳の裏面や床のホコリ・ゴミを取り除いてください。床面の状態により効果が半減されます。
- 畳の設置は片側から順序よく隙間のないように詰めて敷き込みが大切です。隙間があると足を取られ転倒など事故やケガの原因となります。ご使用前に畳の固定状態と隙間の確認を必ず行ってください。




*畳の外周にストッパーを取り付けます。

| ハイテクストッパー取り付け数量 | | | |
|-----------------|----------|------|-------|
| 畳数 | 畳 1：6枚使用 | 使用枚数 | 箱単位 |
| 50畳 | 18X6 | 108枚 | 2 ケース |
| 72畳 | 22X6 | 132枚 | 2 ケース |
| 98畳 | 26X6 | 156枚 | 2 ケース |
| 128畳 | 30X6 | 180枚 | 2 ケース |
| 256畳 | 46X6 | 368枚 | 4 ケース |

(この表の数量は目安であり床面や畳の状況により異なります。)

[配置例] 98畳の場合



↑ハイテクストッパー(端部1列のみ貼付)



UENOS

株式会社ウエノシステック
 スポーツ施設部 千葉県東金市山田 1152-17
 Tel:0475-52-8828